

# 日本看護技術学会 評議員 Web 選挙 手順書

日本看護技術学会 評議員選挙における Web 投票の投票手順をご説明いたします。

**Web 上での投票期間は 2023 年 10 月 1 日（日）00:00～10 月 31 日（火）23:59 です。**

## 1. マイページへログイン

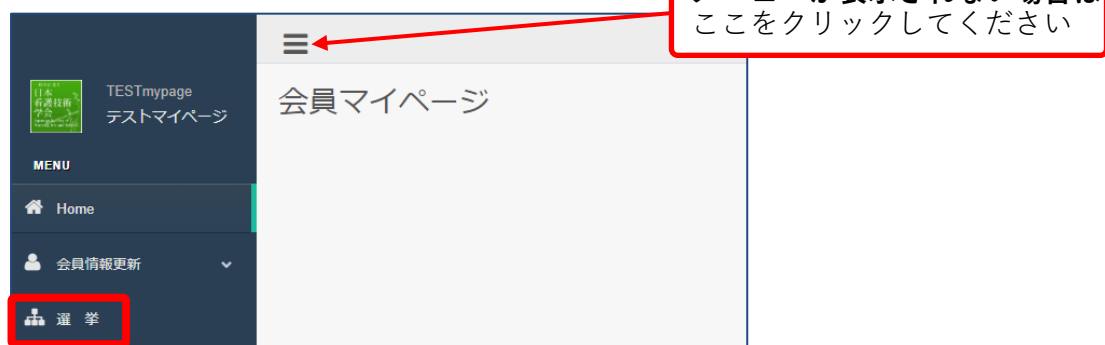
本会ホームページ (<https://jsnas.jp/>) 上の「会員マイページ」をクリックし、  
会員番号、パスワードを入力してログインします。



The image shows the homepage of the Japanese Society of Nursing Art and Science. A red box highlights the '会員マイページ' (Member My Page) link in the navigation menu. A callout bubble with the word 'クリック' (Click) points to this link. To the right, a QR code is displayed with the text: '\*QR コードからもマイページにアクセスできます。' (You can also access My Page from the QR code.) Below the QR code, a screenshot of the 'ログイン' (Login) page is shown, featuring input fields for '会員番号' (Member Number) and 'パスワード' (Password), and a 'ログイン' button.

## 2. 選挙メニューを選択

メニューから「選挙」をクリックします。  
(選挙期間内のみ、ご利用出来ます)



The image shows the '会員マイページ' (Member My Page) interface. A dark sidebar menu is visible on the left, containing options like 'Home' and '会員情報更新'. The '選挙' (Election) option is highlighted with a red box. A red arrow points from a callout box to the menu icon (three horizontal lines) at the top of the page. The callout box contains the text: 'メニューが表示されない場合はここをクリックしてください' (If the menu is not displayed, click here).

## 概要画面

選挙概要が画面へ表示されますので、ご確認頂き、投票を開始して下さい。

### 看護技術学会 2023年度 評議員選挙

**一般社団法人 日本看護技術学会 2023年度 評議員選挙**

**1. 選挙人および被選挙人**

(1) 選挙人  
2023年7月31日（月）迄に2023年度の年会費を納入した正会員

(2) 被選挙人  
2023年7月31日（月）迄に2023年度の年会費を納入し、かつ入会年度を含めて2年以上経過した正会員  
※但し、評議員を引き続き6年務めたものは被選挙人から除きます。

**2. 選挙の実施および方法**

(1) 選挙は所属の地区毎に実施  
所属地区は2023年7月31日（土）12:00時点でのマイページに登録された年会費請求書送付先住所によって区分されます。

## 3.投票画面

ご自身の所属する選挙区のみ、候補者名簿が表示されます。

### ■評議員選挙（定数7）

あなたの所属する選挙地区：東北、北海道地区  
被選挙人の数：142人

投票	候補者指名
<input type="checkbox"/>	候補者 太郎
<input type="checkbox"/>	候補者 二郎
<input type="checkbox"/>	候補者 三郎
<input type="checkbox"/>	同性 同名 (〇〇大学)
<input type="checkbox"/>	同性 同名 (〇〇病院)

同姓同名の候補者が存在する場合  
氏名の横に所属情報が表示されます

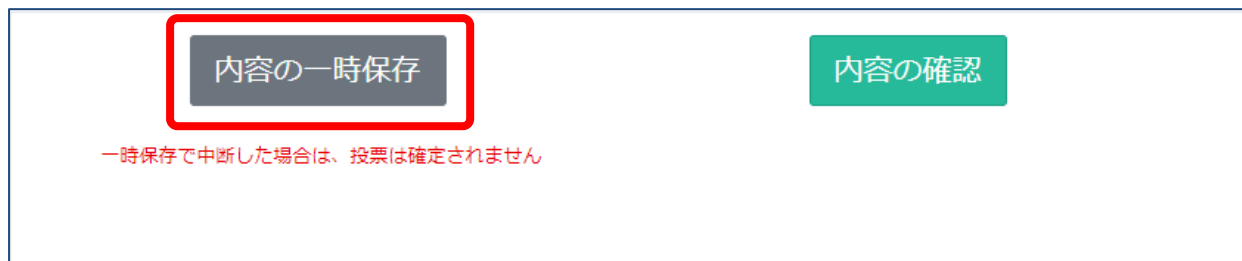
定数まで投票（チェック）  
をする事が出来ます

候補者人数に応じた「定数」まで投票を行う事が出来ます。

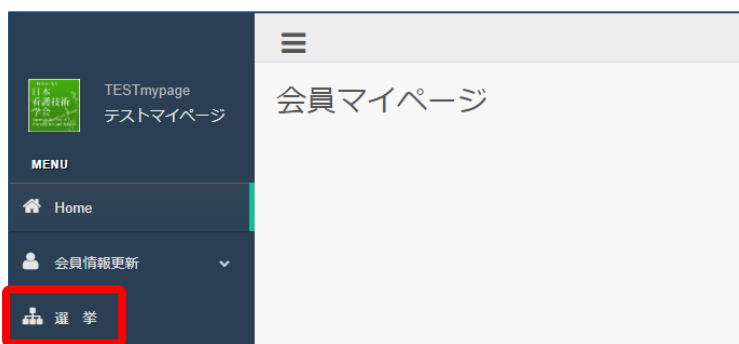
#### 4.投票の一時保存

投票を中断する場合は「**投票内容の一時保存**」を選択します。

中断した場合は、**投票は確定されません**のでご注意ください。

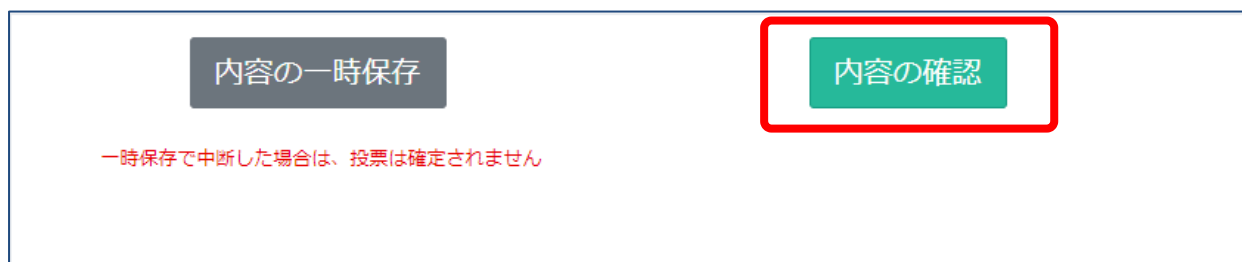


投票を再開する場合は、メニューの「選挙」ボタンを再度クリックしてください。



#### 5.投票内容の確認

投票を進める場合は「**投票内容の確認**」をクリックし、確認画面へ進みます。



## 6.投票内容の確認画面

ご自身が行った投票内容を確認出来ます。

投票内容に相違なければ、「投票を確定する」をクリックします。

(確定後の修正投票は出来ませんので、ご注意ください)

投票内容をご確認ください。

■評議員選挙 (定数7)

投票	候補者指名
▼	候補者 太郎
▼	候補者 二郎
▼	候補者 三郎
▼	同性 同名 (〇〇大学)
▼	候補者 四郎
▼	候補者 五郎
▼	候補者 六郎

戻る 確定する

## 7.投票確定

投票が確定されると、下記画面が表示されます。

日本看護技術学会 会員マイページ

看護技術学会 2023年度 評議員選挙

ご投票頂きありがとうございました。

以上で投票完了となります。